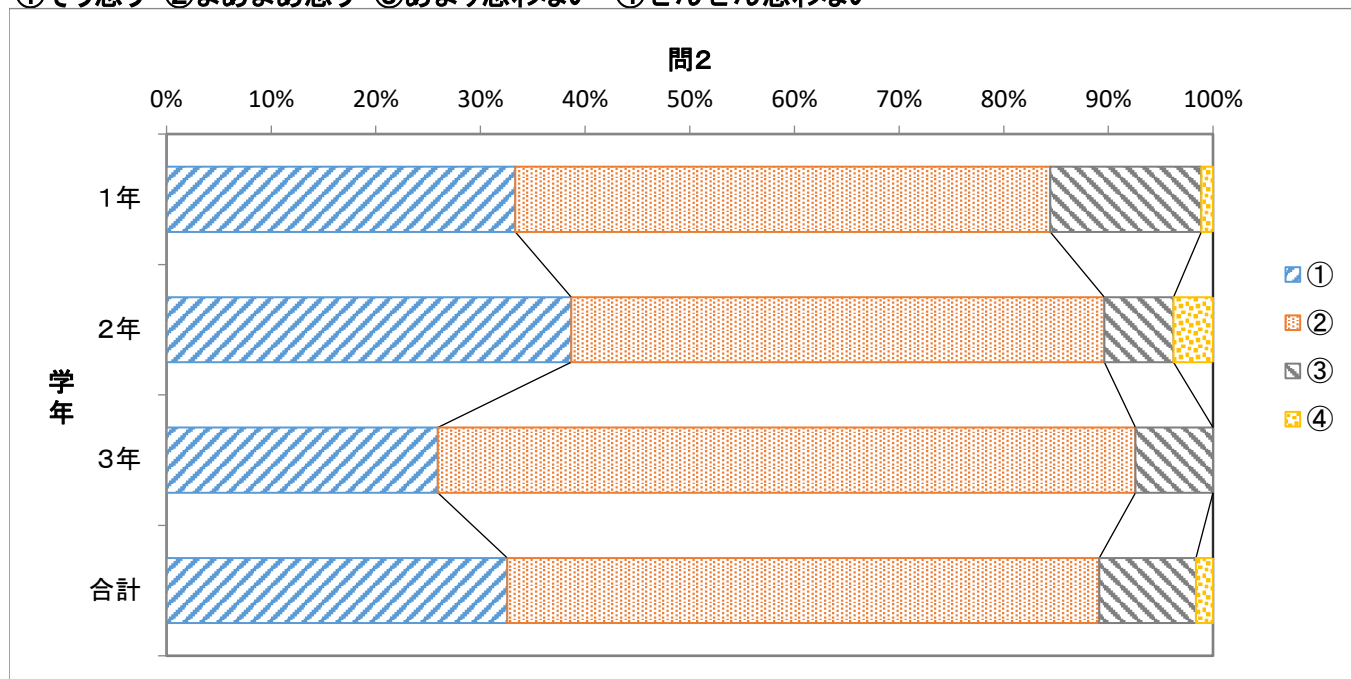


令和 7 年度学校評価【保護者】

2026/1/5
問 2

2 子どもは、学校生活が楽しいと感じている。

①そう思う ②まあまあ思う ③あまり思わない ④ぜんぜん思わない



人数

問 2

百分率

問 2

学年

	①	②	③	④	合計
1 年	30	46	13	1	90
2 年	41	54	7	4	106
3 年	28	72	8	0	108
合計	99	172	28	5	304

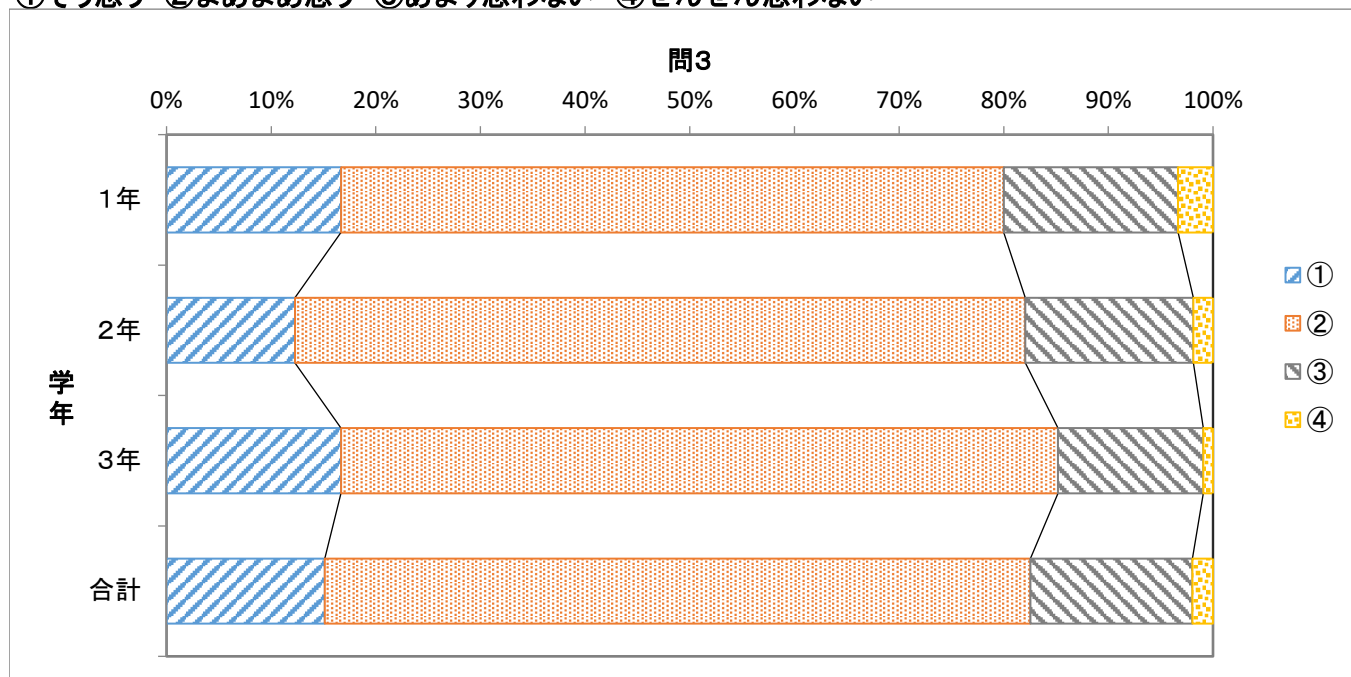
学年

	1	2	3	4	合計
1 年	33.33	51.11	14.44	1.11	100.00
2 年	38.68	50.94	6.60	3.77	100.00
3 年	25.93	66.67	7.41	0.00	100.00
合計	32.65	56.24	9.49	1.63	100.00

問 3

3 亀崎中学校は、生徒にとって分かりやすい授業をしていると思う。

①そう思う ②まあまあ思う ③あまり思わない ④ぜんぜん思わない



人数

問 3

百分率

問 3

学年

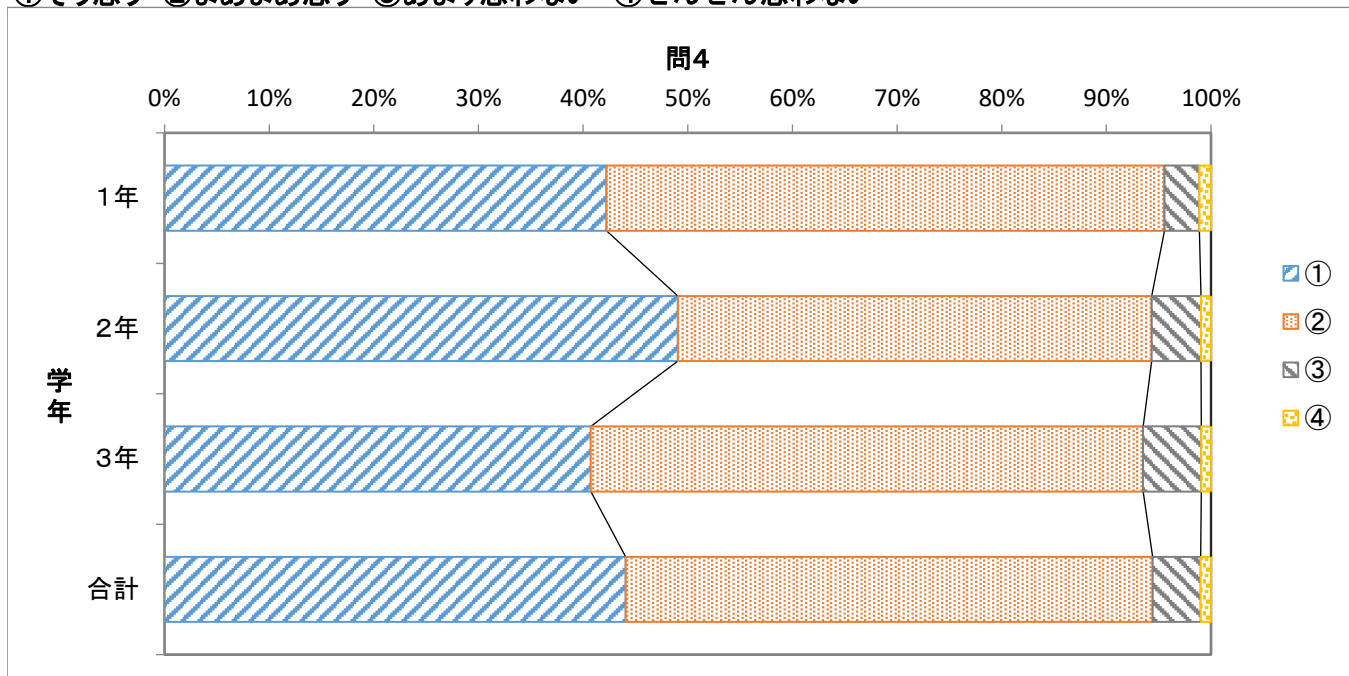
	①	②	③	④	合計
1 年	15	57	15	3	90
2 年	13	74	17	2	106
3 年	18	74	15	1	108
合計	46	205	47	6	304

学年

	1	2	3	4	合計
1 年	16.67	63.33	16.67	3.33	100.00
2 年	12.26	69.81	16.04	1.89	100.00
3 年	16.67	68.52	13.89	0.93	100.00
合計	15.20	67.22	15.53	2.05	100.00

4 子どもは、友達と仲よく生活することができている。

①そう思う ②まあまあ思う ③あまり思わない ④ぜんぜん思わない



人数

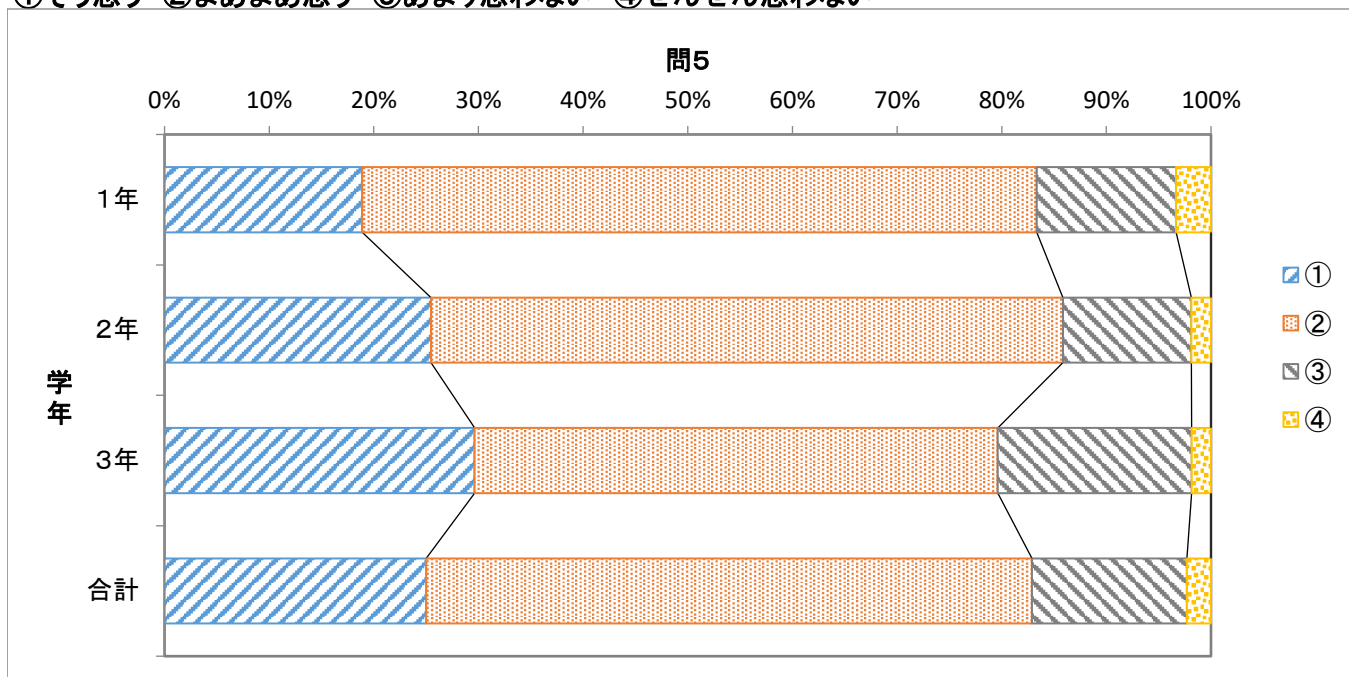
		問4				百分率
		①	②	③	④	合計
学年	1年	38	48	3	1	90
	2年	52	48	5	1	106
	3年	44	57	6	1	108
	合計	134	153	14	3	304

		問4				百分率
		1	2	3	4	合計
学年	1年	42.22	53.33	3.33	1.11	100.00
	2年	49.06	45.28	4.72	0.94	100.00
	3年	40.74	52.78	5.56	0.93	100.00
	合計	44.01	50.46	4.54	0.99	100.00

問5

5 子どもは、しっかりとあいさつができると思う。

①そう思う ②まあまあ思う ③あまり思わない ④ぜんぜん思わない

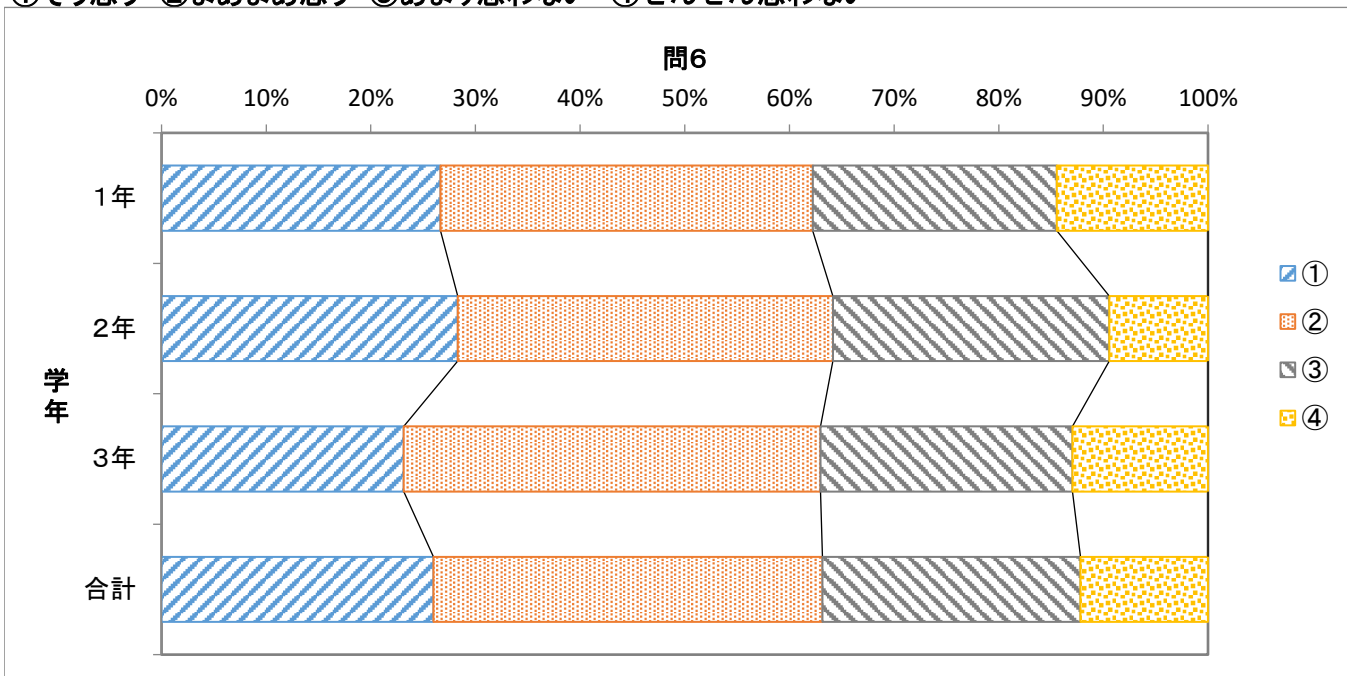


人数

		問5				百分率
		①	②	③	④	合計
学年	1年	17	58	12	3	90
	2年	27	64	13	2	106
	3年	32	54	20	2	108
	合計	76	176	45	7	304

		問5				百分率
		1	2	3	4	合計
学年	1年	18.89	64.44	13.33	3.33	100.00
	2年	25.47	60.38	12.26	1.89	100.00
	3年	29.63	50.00	18.52	1.85	100.00
	合計	24.66	58.27	14.71	2.36	100.00

6 子どもは、祭り・イベントなどの地域の行事に出かけたり、ボランティアや地域スポーツクラブなどの活動に参加したりしている。
①そう思う ②まあまあ思う ③あまり思わない ④ぜんぜん思わない

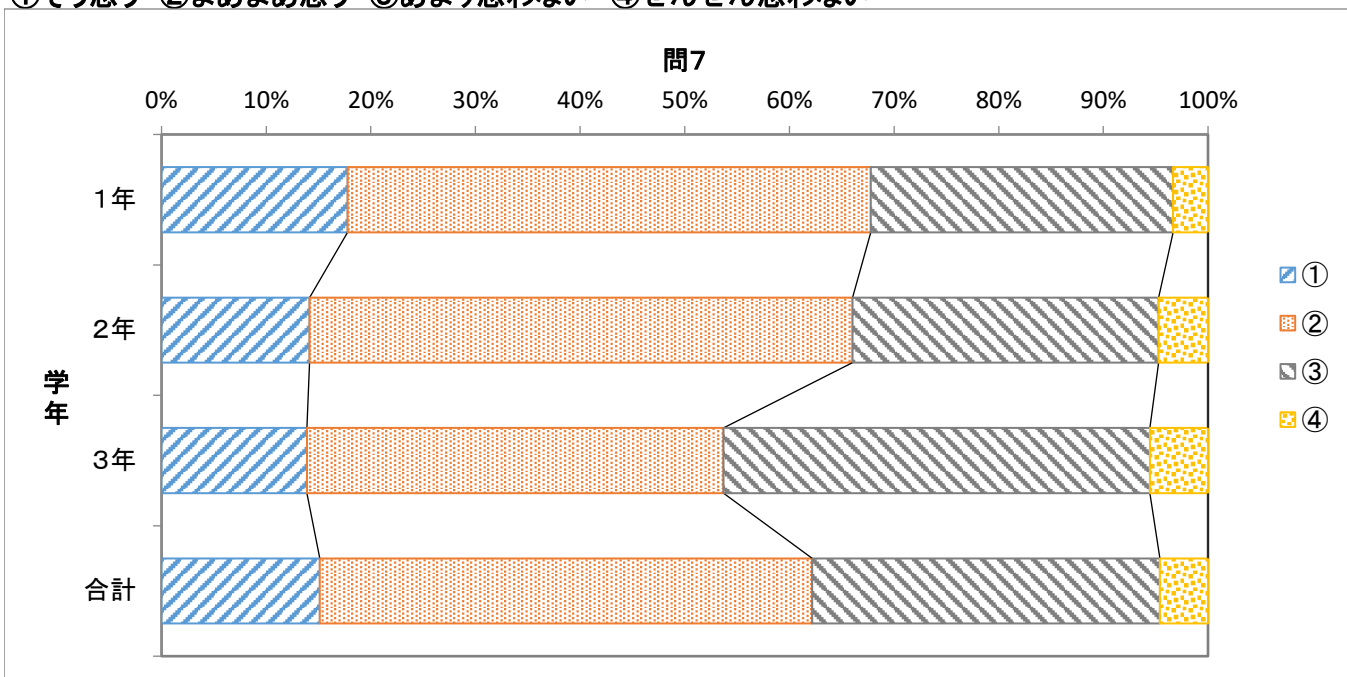


		問6					百分率	
		①	②	③	④	合計		
人数	1年	24	32	21	13	90	学年	
	2年	30	38	28	10	106		
	3年	25	43	26	14	108		
	合計	79	113	75	37	304		

		問6					百分率	
		1	2	3	4	合計		
学年	1年	26.67	35.56	23.33	14.44	100.00	学年	
	2年	28.30	35.85	26.42	9.43	100.00		
	3年	23.15	39.81	24.07	12.96	100.00		
	合計	26.04	37.07	24.61	12.28	100.00		

問7

7 家族で「幸せ」について考えることができた。
①そう思う ②まあまあ思う ③あまり思わない ④ぜんぜん思わない

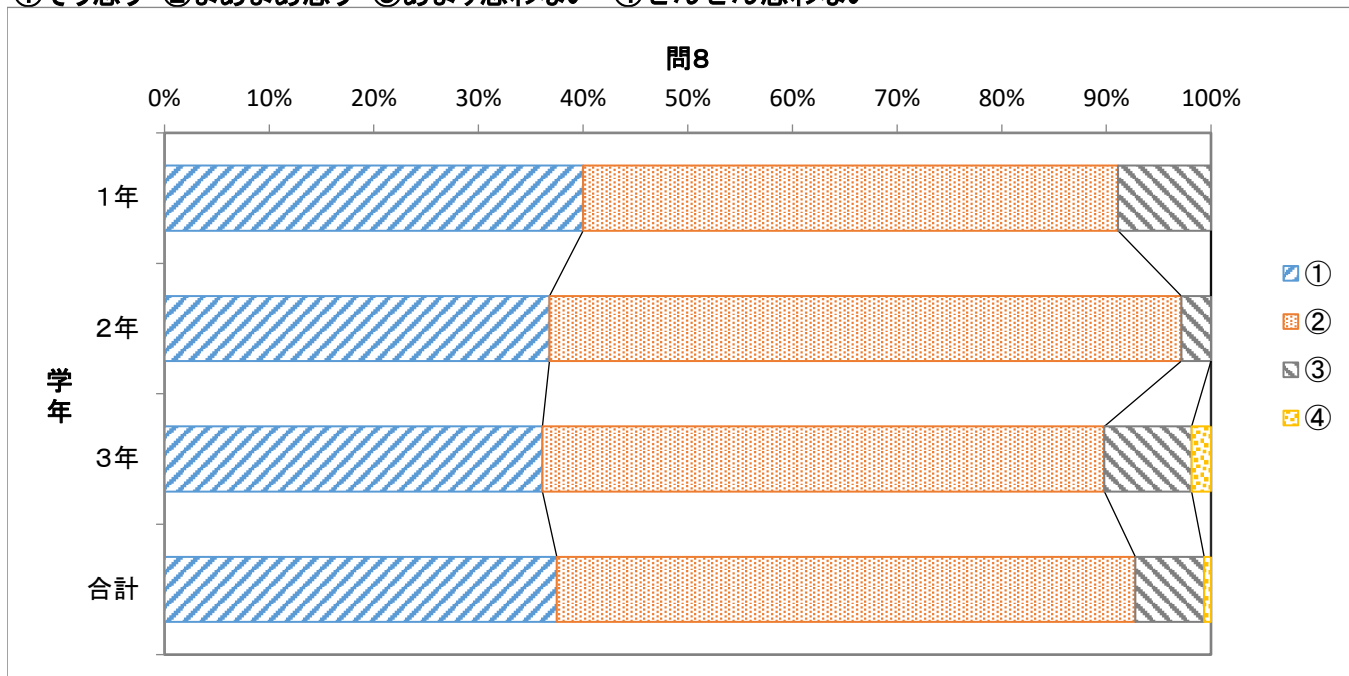


		問7					百分率	
		①	②	③	④	合計		
人数	1年	16	45	26	3	90	学年	
	2年	15	55	31	5	106		
	3年	15	43	44	6	108		
	合計	46	143	101	14	304		

		問7					百分率	
		1	2	3	4	合計		
学年	1年	17.78	50.00	28.89	3.33	100.00	学年	
	2年	14.15	51.89	29.25	4.72	100.00		
	3年	13.89	39.81	40.74	5.56	100.00		
	合計	15.27	47.23	32.96	4.54	100.00		

8 子どもは、学校や社会のルールを守っていると思う。

①そう思う ②まあまあ思う ③あまり思わない ④ぜんぜん思わない



人数

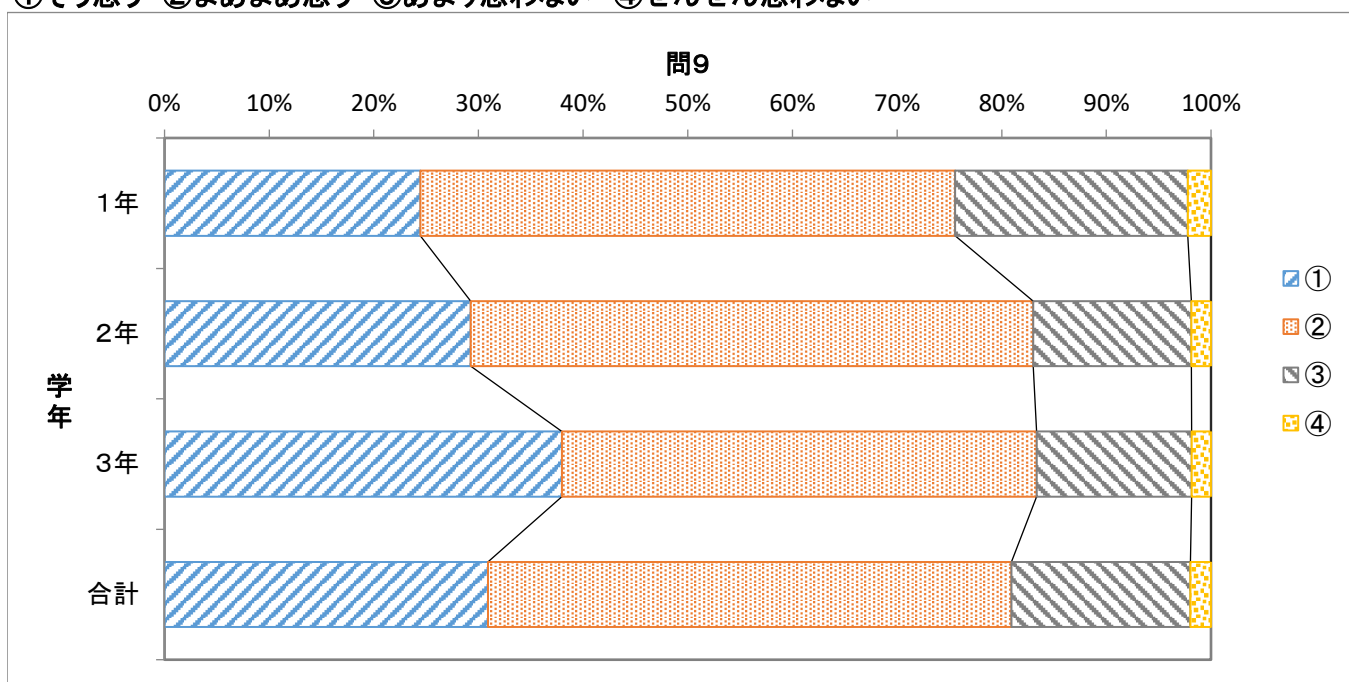
		問 8				合計			百分率				合計
		①	②	③	④				1	2	3	4	
学年	1年	36	46	8	0	90	学年	1年	40.00	51.11	8.89	0.00	100.00
	2年	39	64	3	0	106		2年	36.79	60.38	2.83	0.00	100.00
	3年	39	58	9	2	108		3年	36.11	53.70	8.33	1.85	100.00
	合計	114	168	20	2	304		合計	37.63	55.06	6.68	0.62	100.00

		問 8				合計
		1	2	3	4	
学年	1年	40.00	51.11	8.89	0.00	100.00
	2年	36.79	60.38	2.83	0.00	100.00
	3年	36.11	53.70	8.33	1.85	100.00
	合計	37.63	55.06	6.68	0.62	100.00

問 9

9 亀崎中学校には、相談しやすい先生がいる。

①そう思う ②まあまあ思う ③あまり思わない ④ぜんぜん思わない



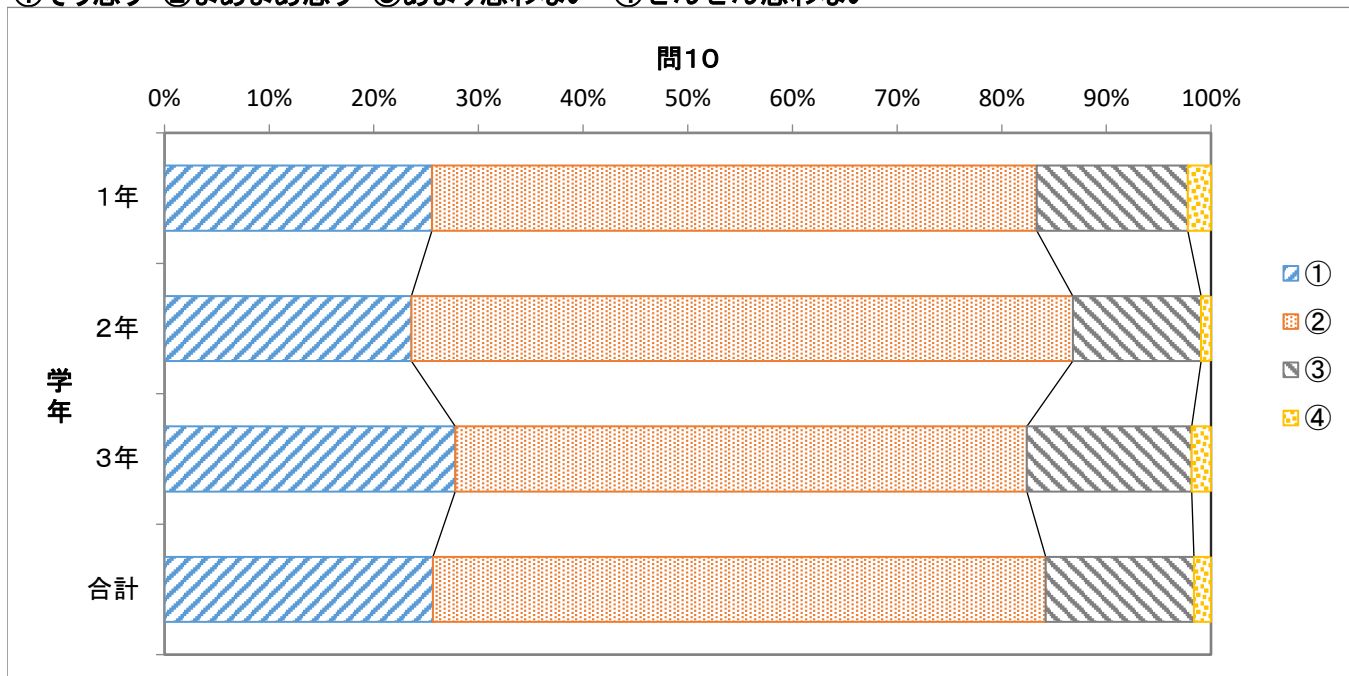
人数

		問 9				合計			百分率				合計
		①	②	③	④				1	2	3	4	
学年	1年	22	46	20	2	90	学年	1年	24.44	51.11	22.22	2.22	100.00
	2年	31	57	16	2	106		2年	29.25	53.77	15.09	1.89	100.00
	3年	41	49	16	2	108		3年	37.96	45.37	14.81	1.85	100.00
	合計	94	152	52	6	304		合計	30.55	50.09	17.38	1.99	100.00

		問 9				合計
		1	2	3	4	
学年	1年	24.44	51.11	22.22	2.22	100.00
	2年	29.25	53.77	15.09	1.89	100.00
	3年	37.96	45.37	14.81	1.85	100.00
	合計	30.55	50.09	17.38	1.99	100.00

10 亀崎中学校は、トラブルや悩み、生徒の間違った行動に対応してくれる。

①そう思う ②まあまあ思う ③あまり思わない ④ぜんぜん思わない



人数

問 1 0

百分率

問 1 0

学年

	①	②	③	④	合計
1年	23	52	13	2	90
2年	25	67	13	1	106
3年	30	59	17	2	108
合計	78	178	43	5	304

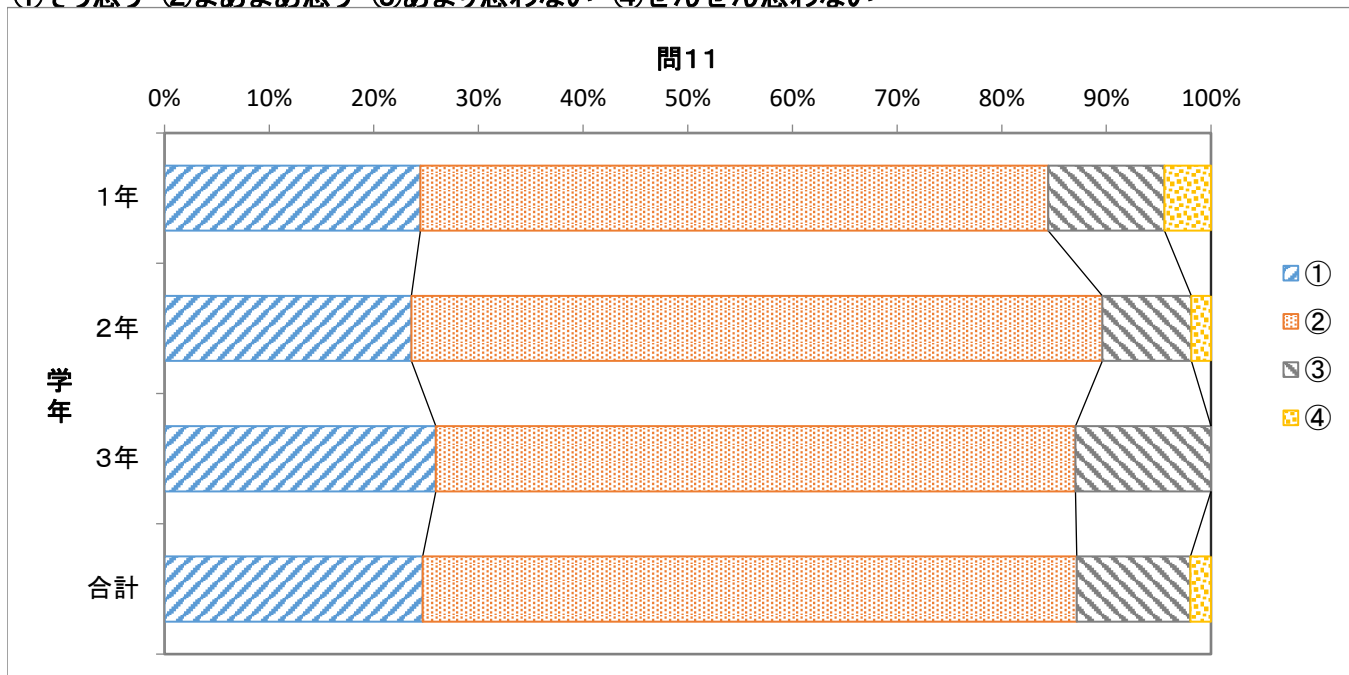
学年

	1	2	3	4	合計
1年	25.56	57.78	14.44	2.22	100.00
2年	23.58	63.21	12.26	0.94	100.00
3年	27.78	54.63	15.74	1.85	100.00
合計	25.64	58.54	14.15	1.67	100.00

問 1 1

11 亀崎中学校には、子どもが自分らしく過ごせたり、安心して過ごせたりできる居場所がある。

①そう思う ②まあまあ思う ③あまり思わない ④ぜんぜん思わない



人数

問 1 1

百分率

問 1 1

学年

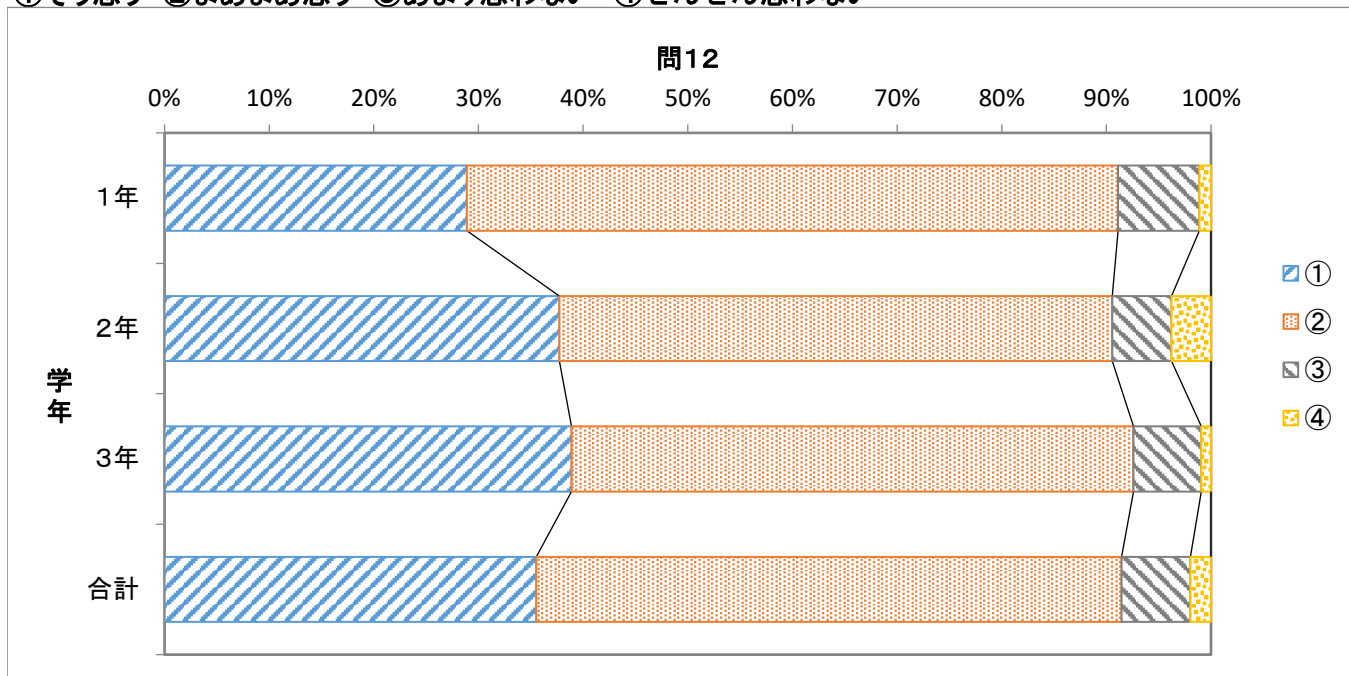
	①	②	③	④	合計
1年	22	54	10	4	90
2年	25	70	9	2	106
3年	28	66	14	0	108
合計	75	190	33	6	304

学年

	1	2	3	4	合計
1年	24.44	60.00	11.11	4.44	100.00
2年	23.58	66.04	8.49	1.89	100.00
3年	25.93	61.11	12.96	0.00	100.00
合計	24.65	62.38	10.85	2.11	100.00

12 子どもは、周りと相談したり力を合わせたりして積極的に学校行事などに取り組んでいる。

①そう思う ②まあまあ思う ③あまり思わない ④ぜんぜん思わない



人数

問 1 2

百分率

学年

	①	②	③	④	合計
1年	26	56	7	1	90
2年	40	56	6	4	106
3年	42	58	7	1	108
合計	108	170	20	6	304

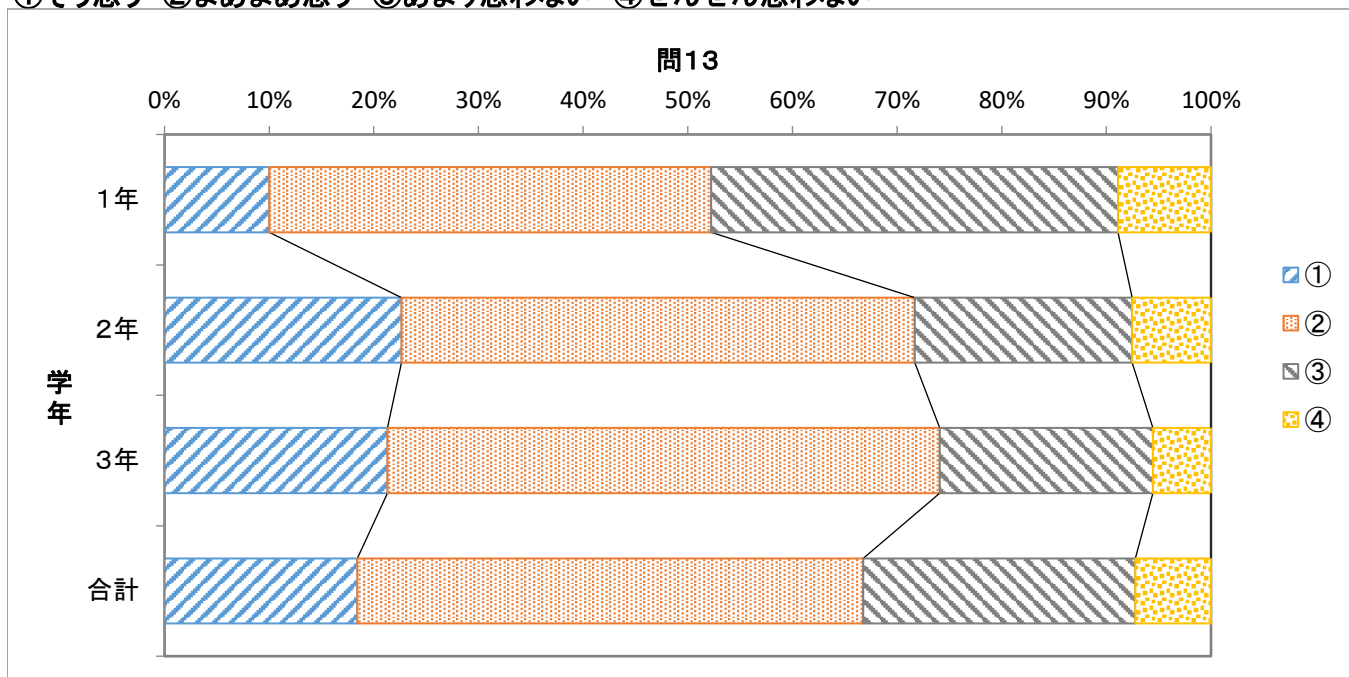
学年

	1	2	3	4	合計
1年	28.89	62.22	7.78	1.11	100.00
2年	37.74	52.83	5.66	3.77	100.00
3年	38.89	53.70	6.48	0.93	100.00
合計	35.17	56.25	6.64	1.94	100.00

問 1 3

13 子どもは、将来の夢や希望について考えている。

①そう思う ②まあまあ思う ③あまり思わない ④ぜんぜん思わない



人数

問 1 3

百分率

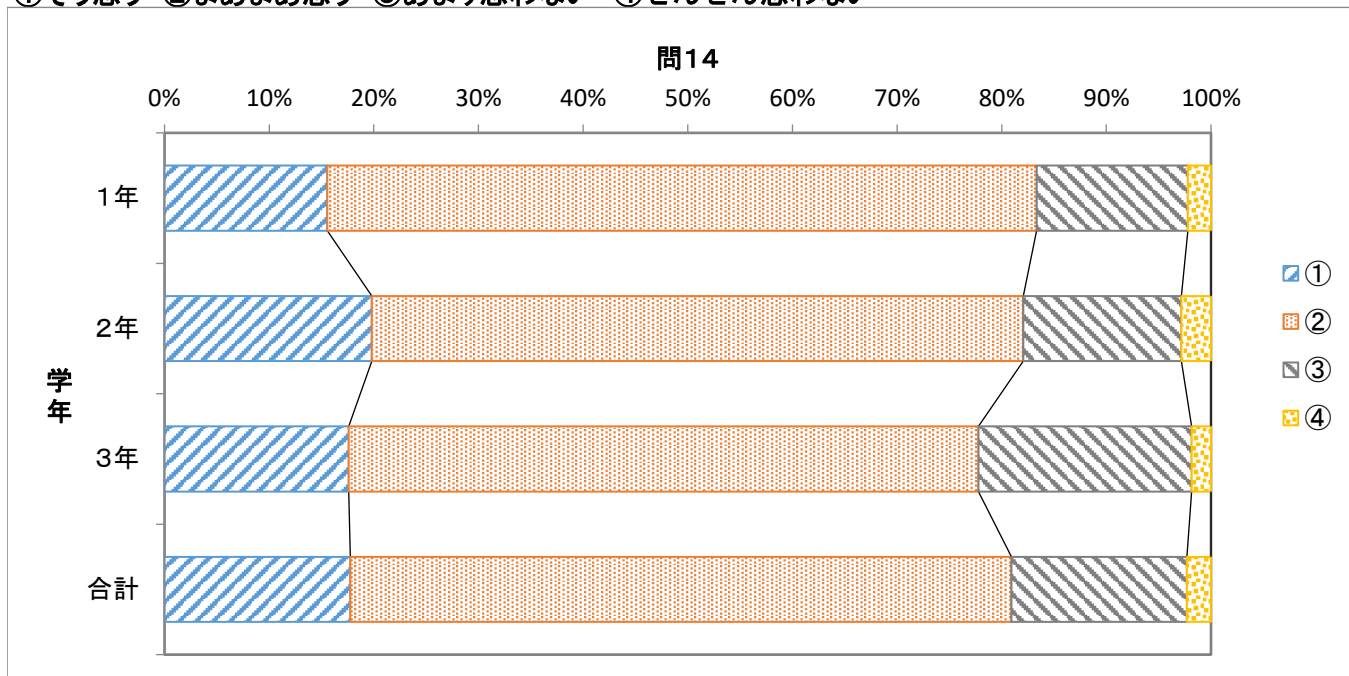
学年

	①	②	③	④	合計
1年	9	38	35	8	90
2年	24	52	22	8	106
3年	23	57	22	6	108
合計	56	147	79	22	304

学年

	1	2	3	4	合計
1年	10.00	42.22	38.89	8.89	100.00
2年	22.64	49.06	20.75	7.55	100.00
3年	21.30	52.78	20.37	5.56	100.00
合計	17.98	48.02	26.67	7.33	100.00

14 亀崎中学校は、いじめのない学校づくりを進めていると思う。
①そう思う ②まあまあ思う ③あまり思わない ④ぜんぜん思わない

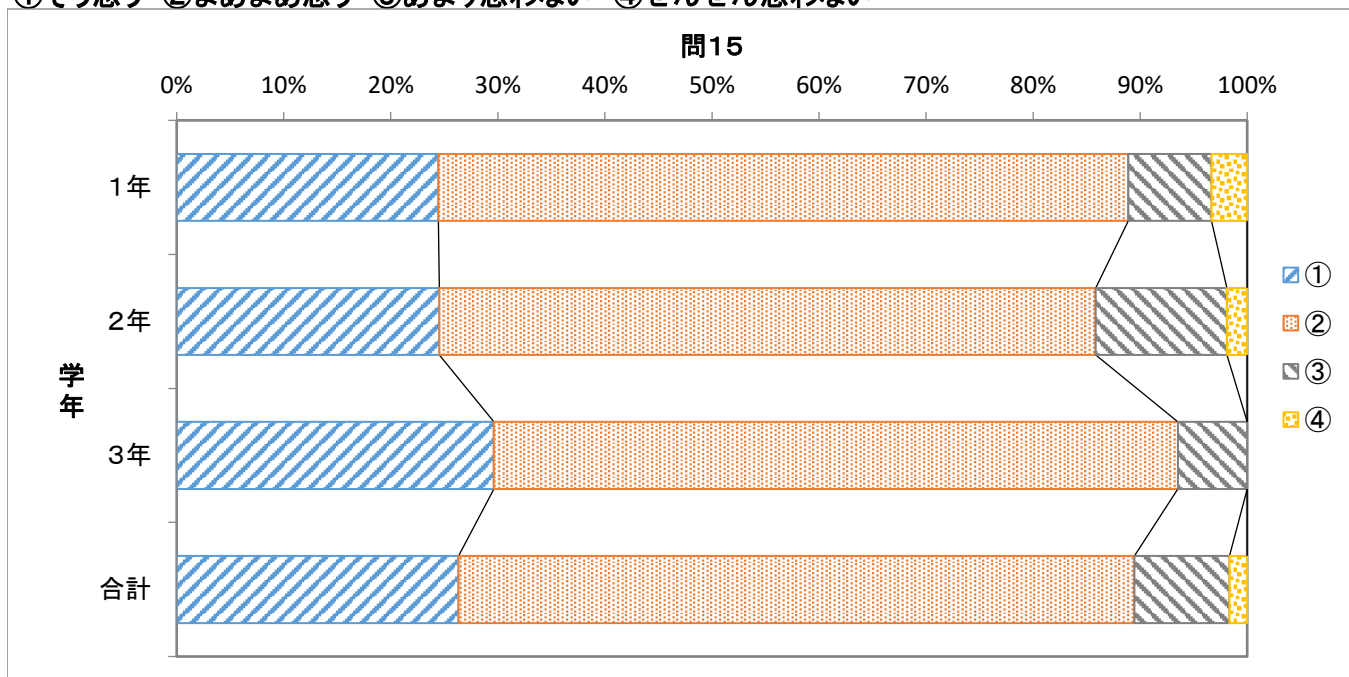


		問 1 4						
		①	②	③	④	合計		
人数	1 年	14	61	13	2	90	百分率	
	2 年	21	66	16	3	106		
	3 年	19	65	22	2	108		
	合計	54	192	51	7	304		

		問 1 4						
		1	2	3	4	合計		
学年	1 年	15.56	67.78	14.44	2.22	100.00		
	2 年	19.81	62.26	15.09	2.83	100.00		
	3 年	17.59	60.19	20.37	1.85	100.00		
	合計	17.65	63.41	16.64	2.30	100.00		

問 1 5

15 学校からの協力依頼があれば、できるだけ協力したいと思う。
①そう思う ②まあまあ思う ③あまり思わない ④ぜんぜん思わない

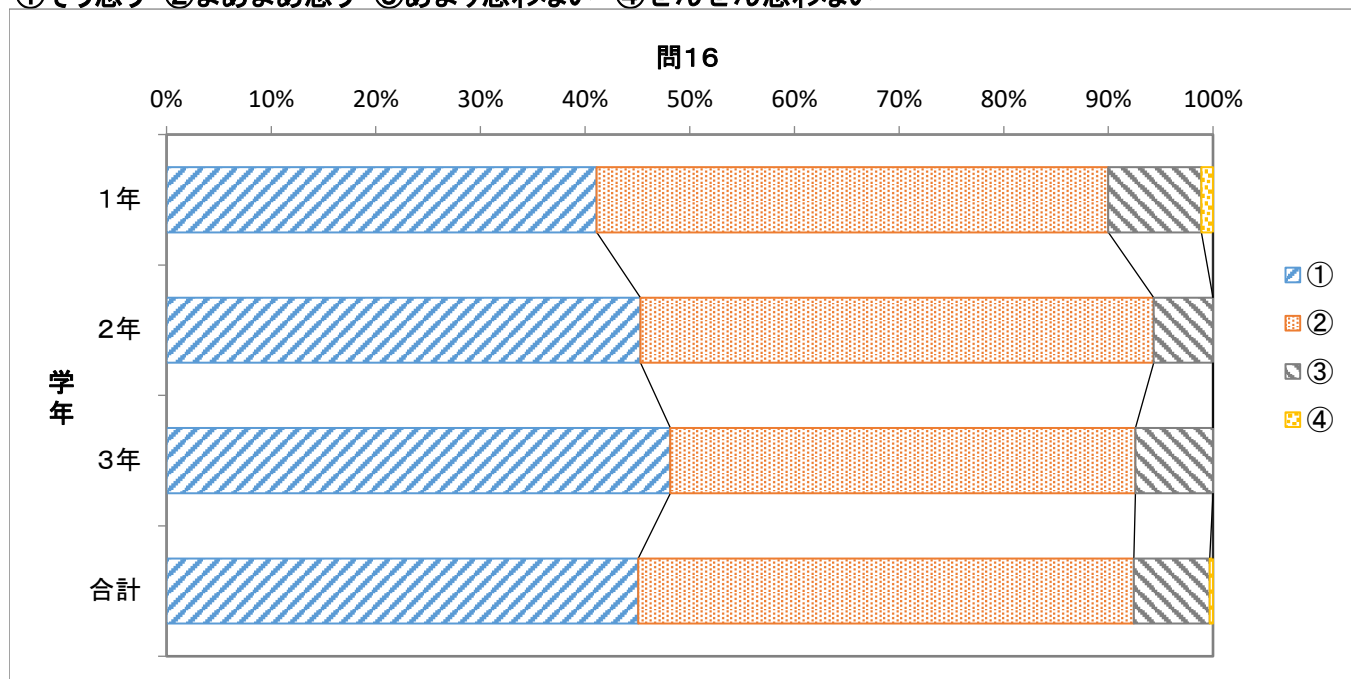


		問 1 5						
		①	②	③	④	合計		
人数	1 年	22	58	7	3	90	百分率	
	2 年	26	65	13	2	106		
	3 年	32	69	7	0	108		
	合計	80	192	27	5	304		

		問 1 5						
		1	2	3	4	合計		
学年	1 年	24.44	64.44	7.78	3.33	100.00		
	2 年	24.53	61.32	12.26	1.89	100.00		
	3 年	29.63	63.89	6.48	0.00	100.00		
	合計	26.20	63.22	8.84	1.74	100.00		

16 学校は、tetoruやお便り(学校・学年・学級通信や保健だより 等)、ホームページで必要な情報や学校の様子を保護者に知らせていると思う。

①そう思う ②まあまあ思う ③あまり思わない ④ぜんぜん思わない



人数

問 1 6

百分率

問 1 6

学年

	①	②	③	④	合計
1年	37	44	8	1	90
2年	48	52	6	0	106
3年	52	48	8	0	108
合計	137	144	22	1	304

学年

	1	2	3	4	合計
1年	41.11	48.89	8.89	1.11	100.00
2年	45.28	49.06	5.66	0.00	100.00
3年	48.15	44.44	7.41	0.00	100.00
合計	44.85	47.46	7.32	0.37	100.00