

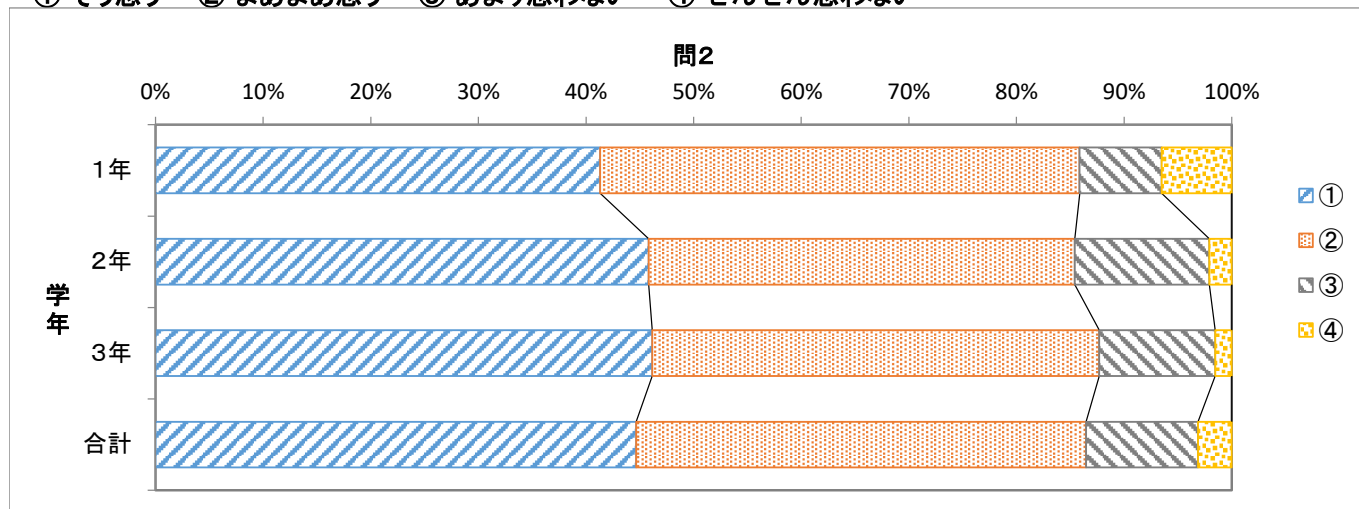
令和7年度学校評価【生徒】

学年別

問 2

2 学校に通うのは楽しい。

① そう思う ② まあまあ思う ③ あまり思わない ④ ぜんぜん思わない



人数

問 2

	①	②	③	④	合計
1年	38	41	7	6	92
2年	44	38	12	2	96
3年	60	54	14	2	130
合計	142	133	33	10	318

学年

百分率

問 2

学年

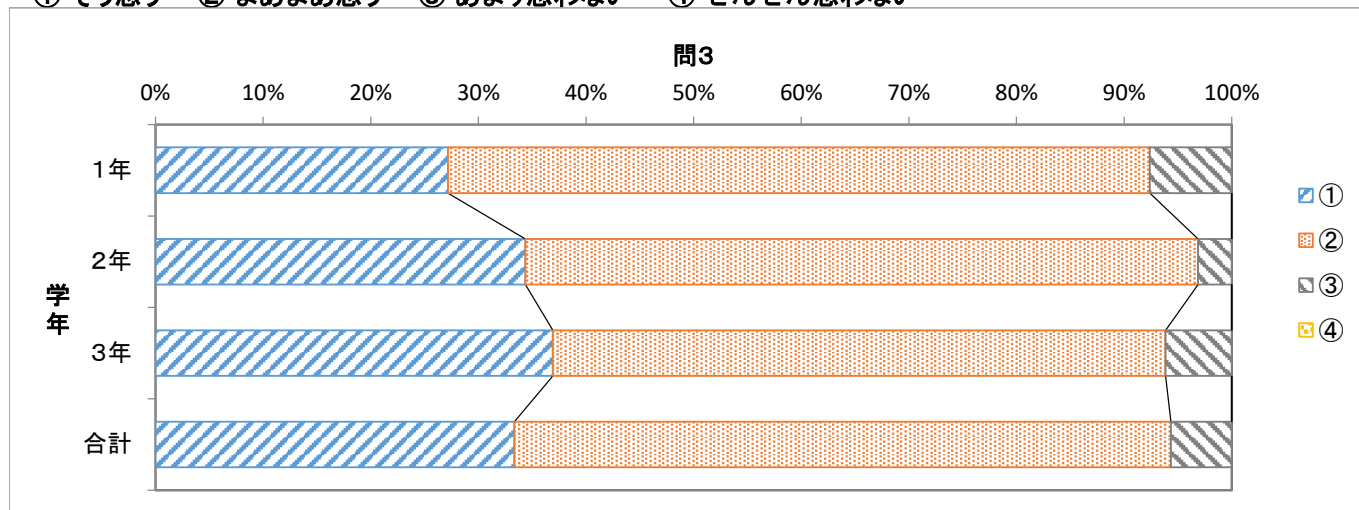
	1	2	3	4	合計
1年	41.30	44.57	7.61	6.52	100.00
2年	45.83	39.58	12.50	2.08	100.00
3年	46.15	41.54	10.77	1.54	100.00
合計	44.43	41.90	10.29	3.38	100.00

学年別

問 3

3 授業中の先生の指示や説明、活動内容の大体がわかる。

① そう思う ② まあまあ思う ③ あまり思わない ④ ぜんぜん思わない



人数

問 3

	①	②	③	④	合計
1年	25	60	7	0	92
2年	33	60	3	0	96
3年	48	74	8	0	130
合計	106	194	18	0	318

学年

百分率

問 3

学年

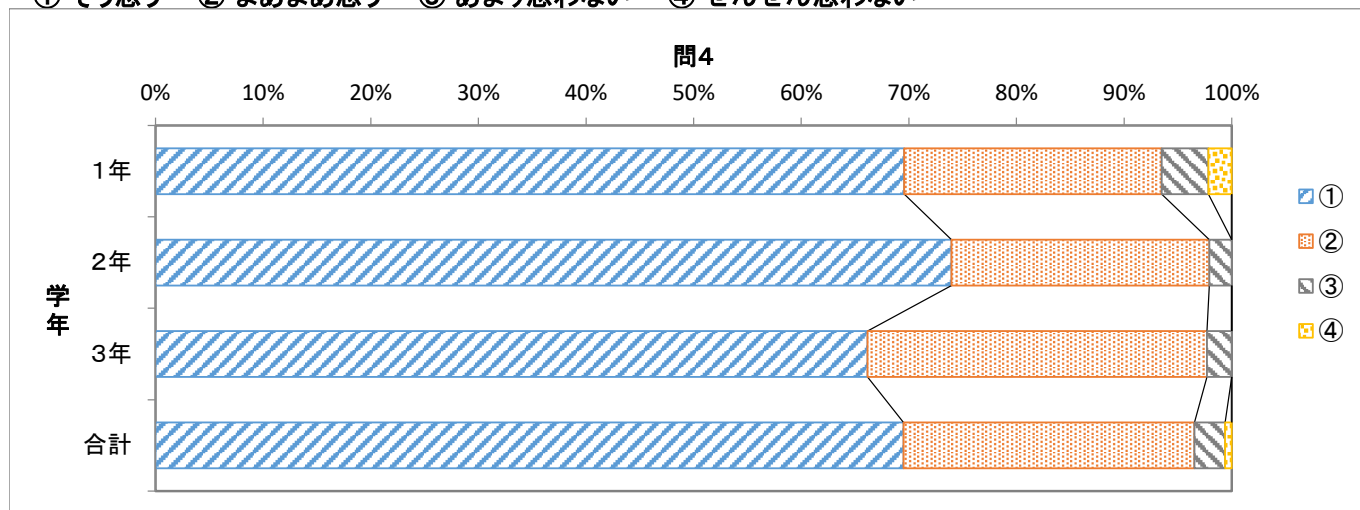
	1	2	3	4	合計
1年	27.17	65.22	7.61	0.00	100.00
2年	34.38	62.50	3.13	0.00	100.00
3年	36.92	56.92	6.15	0.00	100.00
合計	32.82	61.55	5.63	0.00	100.00

学年別

問 4

4 友達と仲よく生活することができた。

① そう思う ② まあまあ思う ③ あまり思わない ④ ぜんぜん思わない



人数

問 4

学年

	①	②	③	④	合計
1年	64	22	4	2	92
2年	71	23	2	0	96
3年	86	41	3	0	130
合計	221	86	9	2	318

百分率

問 4

学年

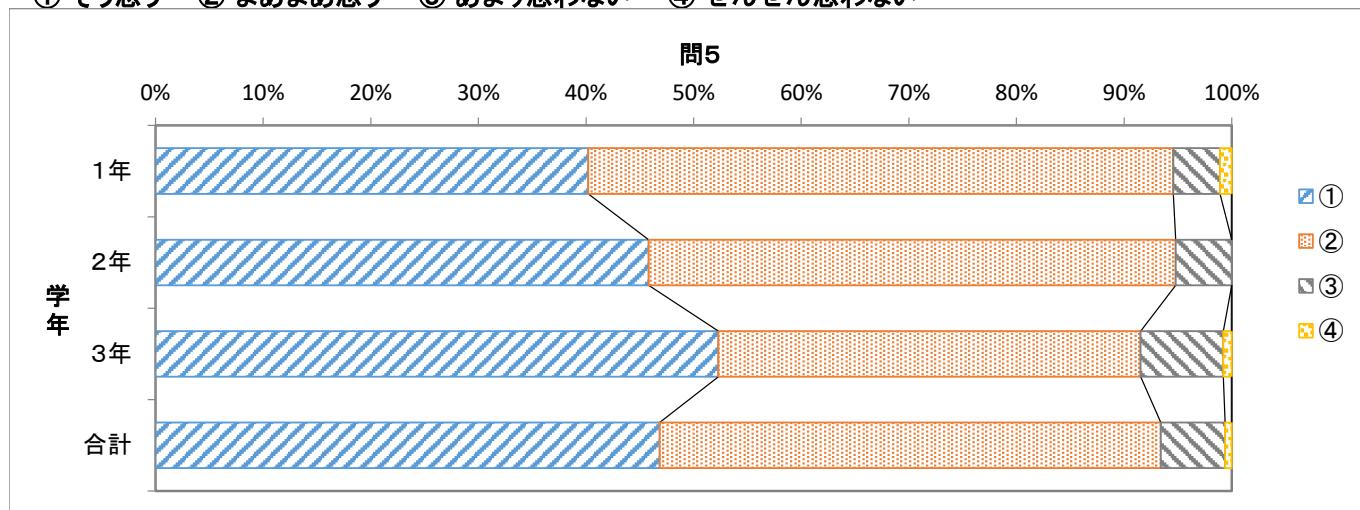
	1	2	3	4	合計
1年	69.57	23.91	4.35	2.17	100.00
2年	73.96	23.96	2.08	0.00	100.00
3年	66.15	31.54	2.31	0.00	100.00
合計	69.89	26.47	2.91	0.72	100.00

学年別

問 5

5 しっかりとあいさつができた。

① そう思う ② まあまあ思う ③ あまり思わない ④ ぜんぜん思わない



人数

問 5

学年

	①	②	③	④	合計
1年	37	50	4	1	92
2年	44	47	5	0	96
3年	68	51	10	1	130
合計	149	148	19	2	318

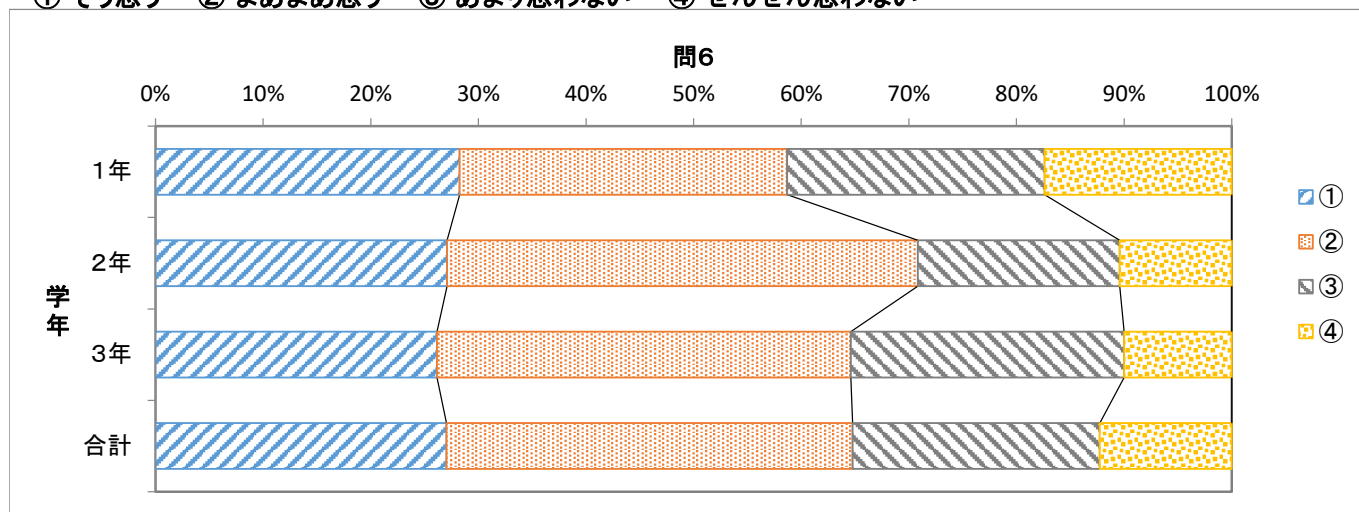
百分率

問 5

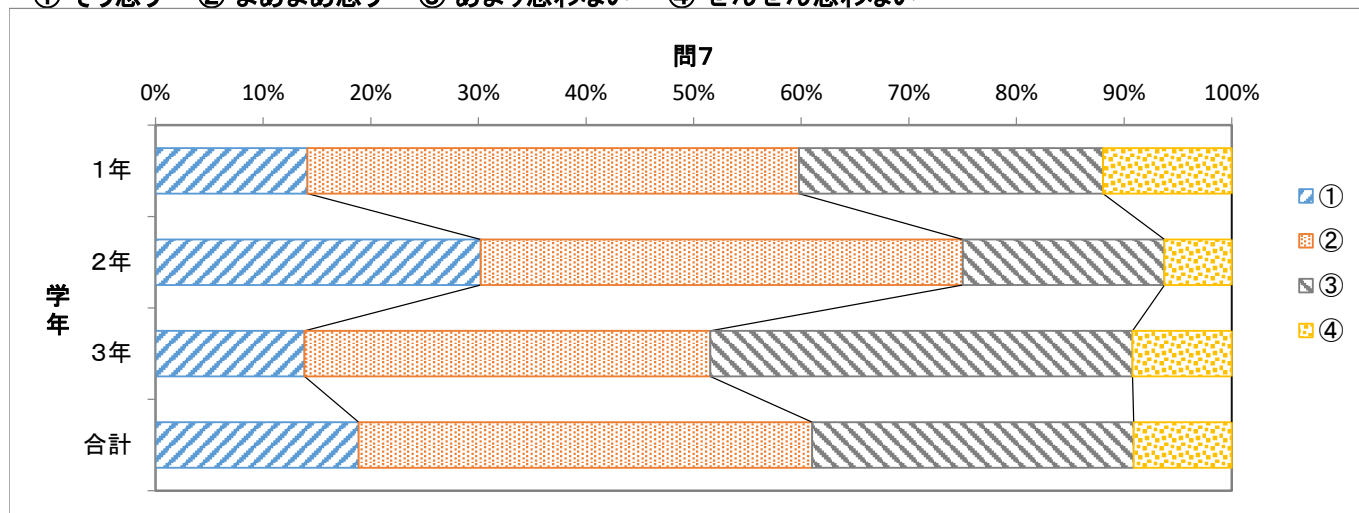
学年

	1	2	3	4	合計
1年	40.22	54.35	4.35	1.09	100.00
2年	45.83	48.96	5.21	0.00	100.00
3年	52.31	39.23	7.69	0.77	100.00
合計	46.12	47.51	5.75	0.62	100.00

- 学年別 問 6
- 6 祭り・イベントなどの地域の行事に出かけたり、ボランティアや地域スポーツクラブなどの活動に参加したりした。
- ① そう思う ② まあまあ思う ③ あまり思わない ④ ぜんぜん思わない



- 学年別 問 7
- 7 ふだんの生活や授業の中で「幸せ」について考えた。
- ① そう思う ② まあまあ思う ③ あまり思わない ④ ぜんぜん思わない

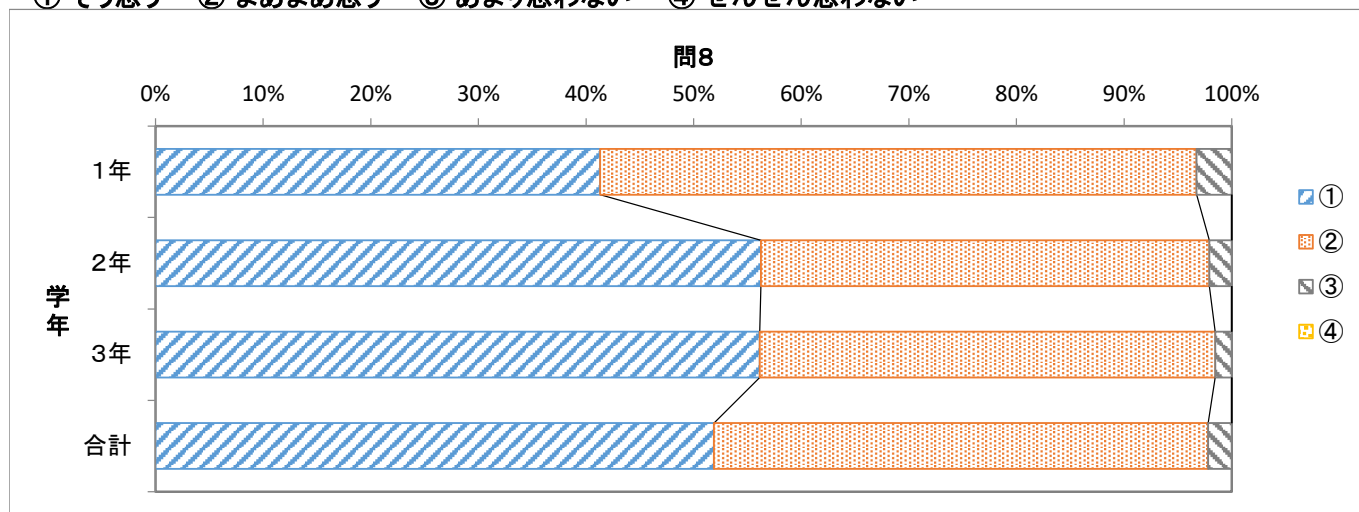


学年別

問 8

8 学校のきまりを守って生活できた。

① そう思う ② まあまあ思う ③ あまり思わない ④ ぜんぜん思わない



人数

問 8

	①	②	③	④	合計
1年	38	51	3	0	92
2年	54	40	2	0	96
3年	73	55	2	0	130
合計	165	146	7	0	318

学年

百分率

問 8

学年

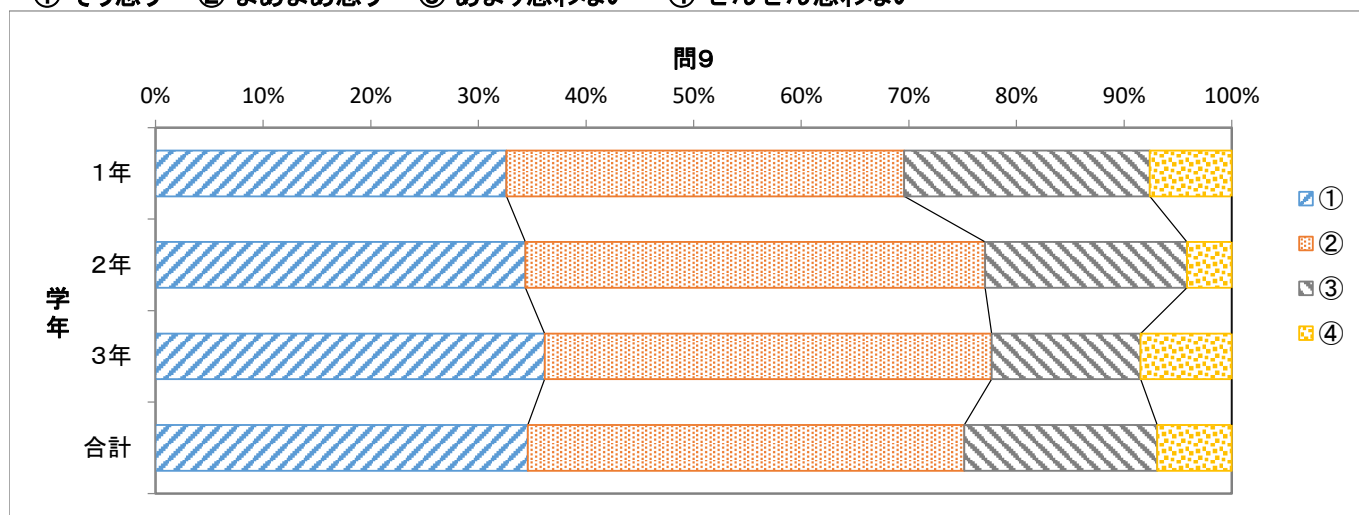
	1	2	3	4	合計
1年	41.30	55.43	3.26	0.00	100.00
2年	56.25	41.67	2.08	0.00	100.00
3年	56.15	42.31	1.54	0.00	100.00
合計	51.24	46.47	2.29	0.00	100.00

学年別

問 9

9 相談しやすい先生がいる。

① そう思う ② まあまあ思う ③ あまり思わない ④ ぜんぜん思わない



人数

問 9

	①	②	③	④	合計
1年	30	34	21	7	92
2年	33	41	18	4	96
3年	47	54	18	11	130
合計	110	129	57	22	318

学年

百分率

問 9

学年

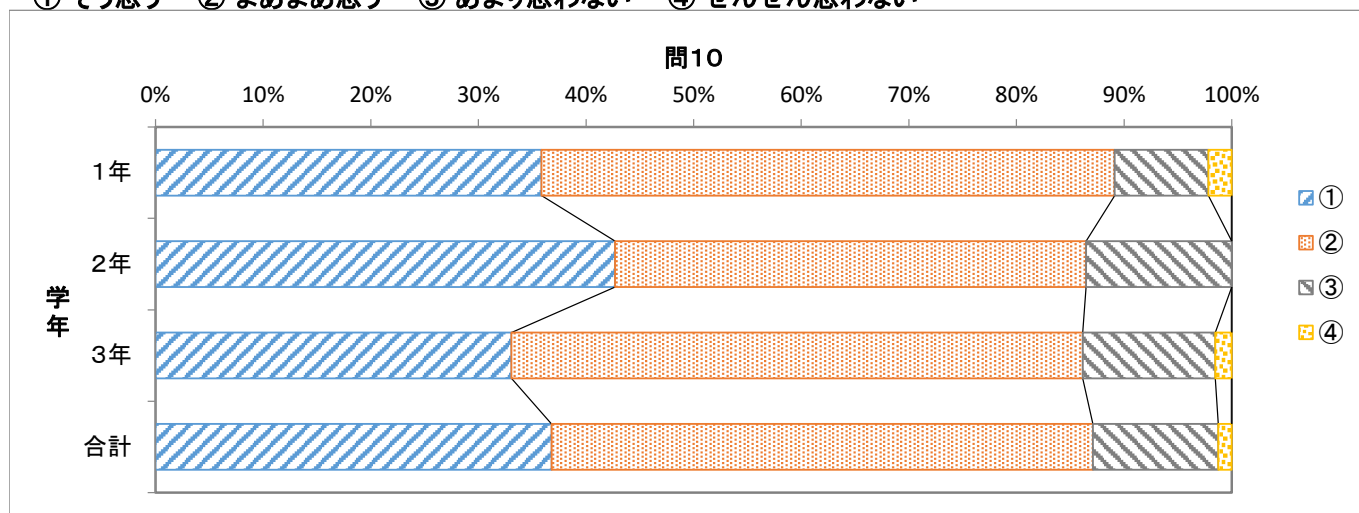
	1	2	3	4	合計
1年	32.61	36.96	22.83	7.61	100.00
2年	34.38	42.71	18.75	4.17	100.00
3年	36.15	41.54	13.85	8.46	100.00
合計	34.38	40.40	18.47	6.75	100.00

学年別

問 10

10 亀崎中学校は、トラブルや悩み、生徒の間違った行動に対応してくれる。

① そう思う ② まあまあ思う ③ あまり思わない ④ ぜんぜん思わない



人数

問 10

	①	②	③	④	合計
1年	33	49	8	2	92
2年	41	42	13	0	96
3年	43	69	16	2	130
合計	117	160	37	4	318

学年

百分率

問 10

学年

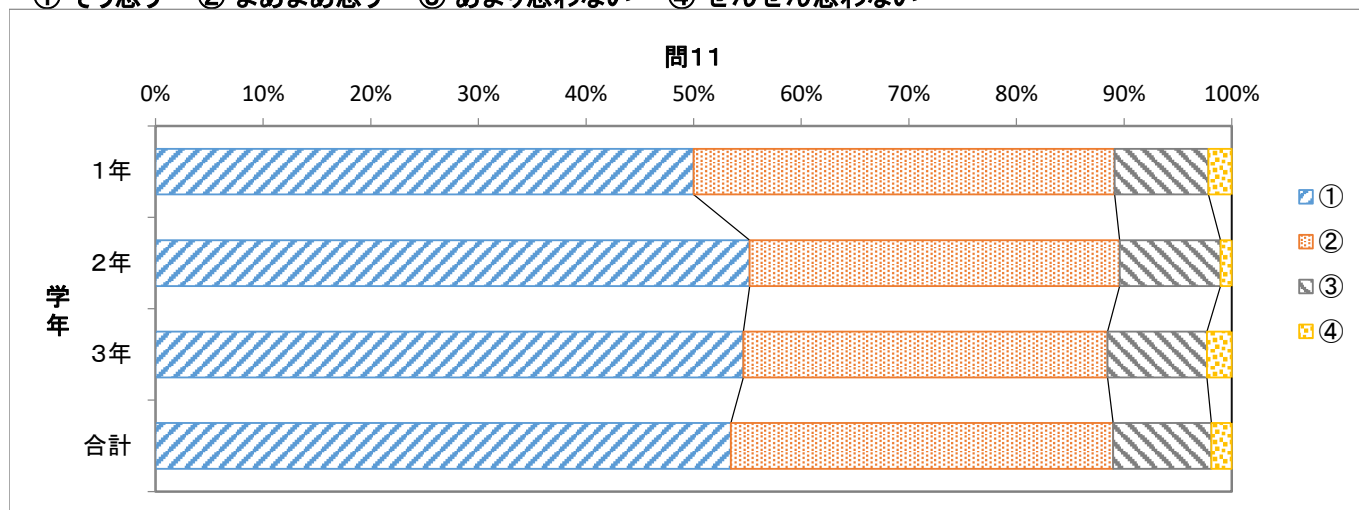
	1	2	3	4	合計
1年	35.87	53.26	8.70	2.17	100.00
2年	42.71	43.75	13.54	0.00	100.00
3年	33.08	53.08	12.31	1.54	100.00
合計	37.22	50.03	11.52	1.24	100.00

学年別

問 11

11 自分らしく過ごせたり安心して過ごせたりする居場所がある。

① そう思う ② まあまあ思う ③ あまり思わない ④ ぜんぜん思わない



人数

問 11

	①	②	③	④	合計
1年	46	36	8	2	92
2年	53	33	9	1	96
3年	71	44	12	3	130
合計	170	113	29	6	318

学年

百分率

問 11

学年

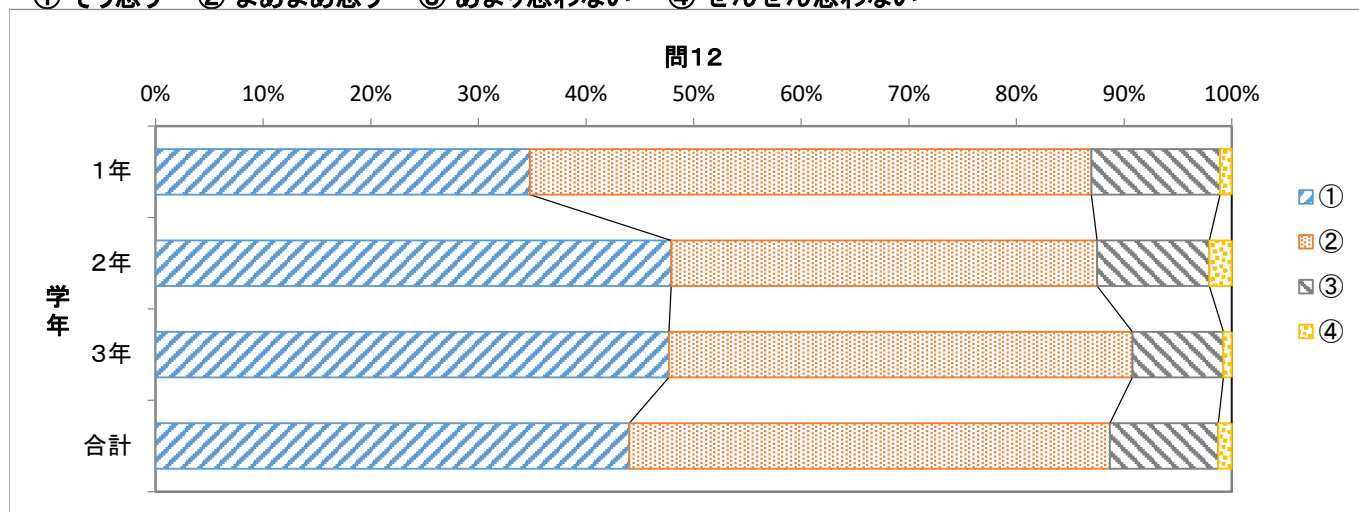
	1	2	3	4	合計
1年	50.00	39.13	8.70	2.17	100.00
2年	55.21	34.38	9.38	1.04	100.00
3年	54.62	33.85	9.23	2.31	100.00
合計	53.27	35.78	9.10	1.84	100.00

学年別

問 12

12 自分は、周りと相談したり力を合わせたりして積極的に学校行事などに取り組んでいる。

① そう思う ② まあまあ思う ③ あまり思わない ④ ぜんぜん思わない



人数

問 12

	①	②	③	④	合計
1年	32	48	11	1	92
2年	46	38	10	2	96
3年	62	56	11	1	130
合計	140	142	32	4	318

学年

百分率

問 12

学年

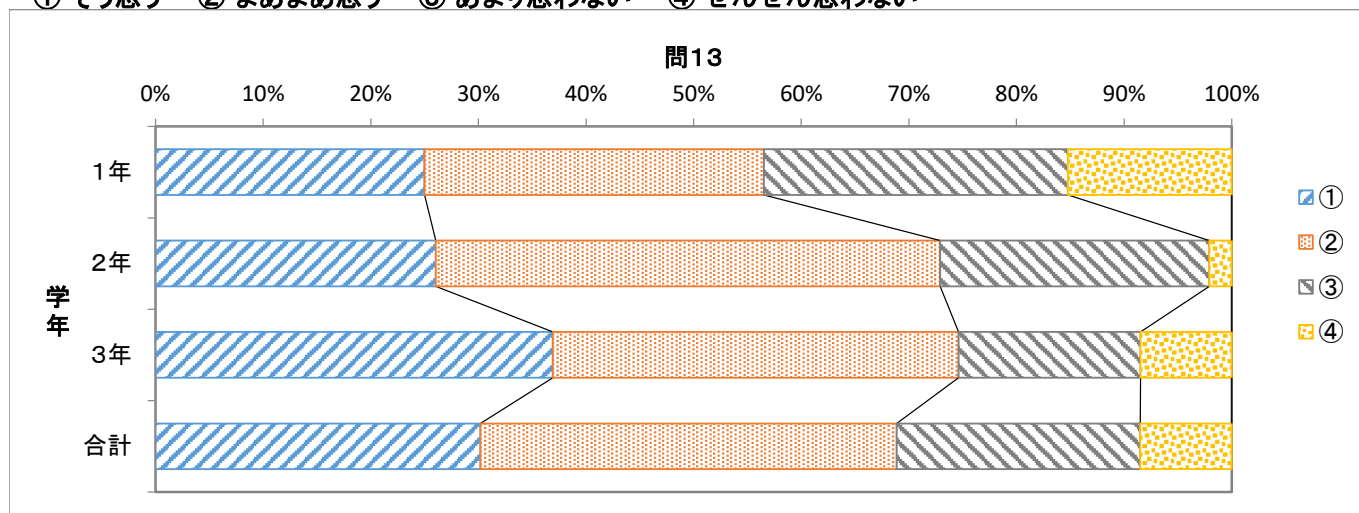
	1	2	3	4	合計
1年	34.78	52.17	11.96	1.09	100.00
2年	47.92	39.58	10.42	2.08	100.00
3年	47.69	43.08	8.46	0.77	100.00
合計	43.46	44.94	10.28	1.31	100.00

学年別

問 13

13 自分は、将来の夢や希望について考えている。

① そう思う ② まあまあ思う ③ あまり思わない ④ ぜんぜん思わない



人数

問 13

	①	②	③	④	合計
1年	23	29	26	14	92
2年	25	45	24	2	96
3年	48	49	22	11	130
合計	96	123	72	27	318

学年

百分率

問 13

学年

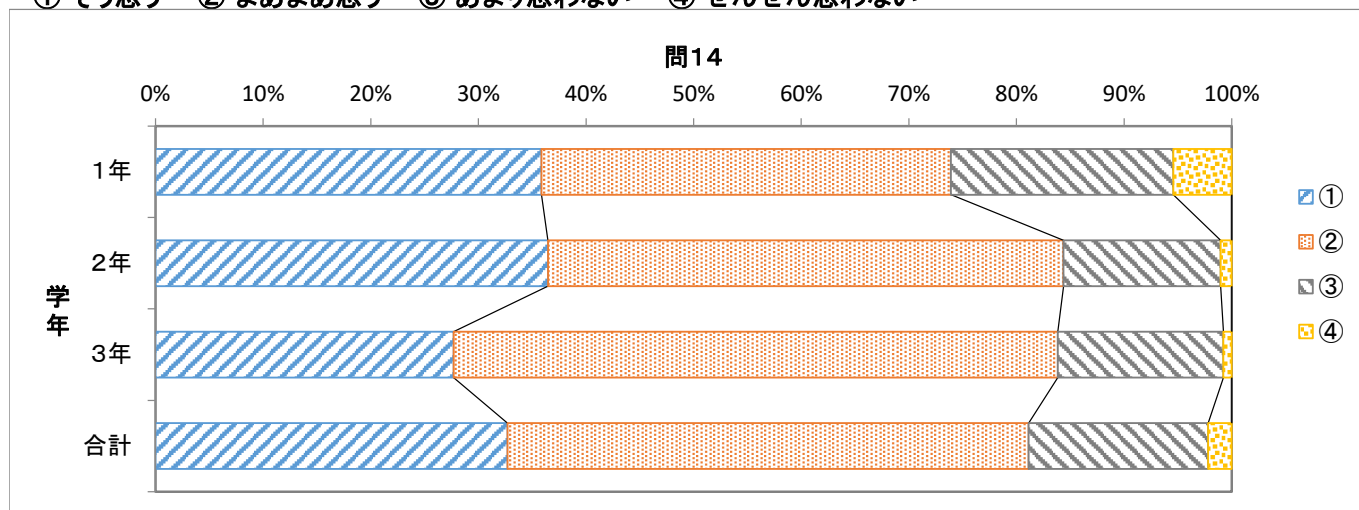
	1	2	3	4	合計
1年	25.00	31.52	28.26	15.22	100.00
2年	26.04	46.88	25.00	2.08	100.00
3年	36.92	37.69	16.92	8.46	100.00
合計	29.32	38.70	23.39	8.59	100.00

学年別

問 14

14 亀崎中学校は、いじめのない学校づくりを進めていると思う。

① そう思う ② まあまあ思う ③ あまり思わない ④ ぜんぜん思わない



人数

問 14

	①	②	③	④	合計
1年	33	35	19	5	92
2年	35	46	14	1	96
3年	36	73	20	1	130
合計	104	154	53	7	318

学年

百分率

問 14

学年

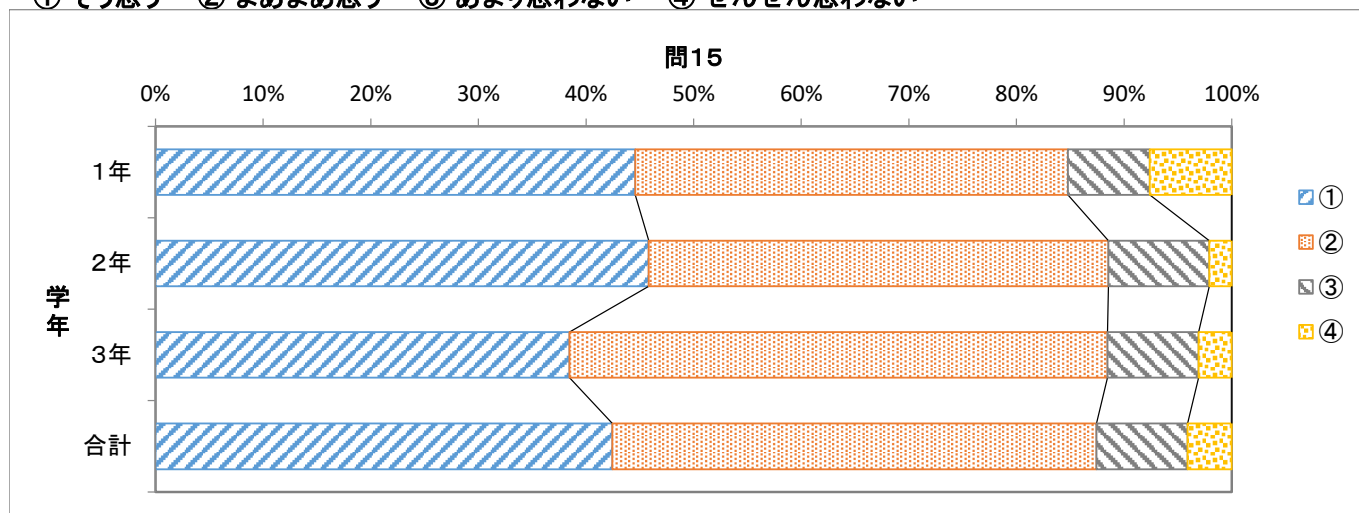
	1	2	3	4	合計
1年	35.87	38.04	20.65	5.43	100.00
2年	36.46	47.92	14.58	1.04	100.00
3年	27.69	56.15	15.38	0.77	100.00
合計	33.34	47.37	16.87	2.42	100.00

学年別

問 15

15 自分は、亀崎中学校が好きである。

① そう思う ② まあまあ思う ③ あまり思わない ④ ぜんぜん思わない



人数

問 15

	①	②	③	④	合計
1年	41	37	7	7	92
2年	44	41	9	2	96
3年	50	65	11	4	130
合計	135	143	27	13	318

学年

百分率

問 15

学年

	1	2	3	4	合計
1年	44.57	40.22	7.61	7.61	100.00
2年	45.83	42.71	9.38	2.08	100.00
3年	38.46	50.00	8.46	3.08	100.00
合計	42.95	44.31	8.48	4.26	100.00